

Praktisk tilbehør

Med tovejsfjernbetjeningen RegloBeam 2 kan Herkules 2 hurtigt og komfortabelt konfigureres fuldstændigt fra gulvet, og hver enkelt parameter kan tilpasses den aktuelle situation. RegloBeam 2 kan også anvendes til mange andre af vores detektorer.



RegloBeam 2 fjernbetjening



Pålidelig ved enhver anvendelse

Situation


Aktivering af sektionsporte

Løsning

- Optimal trafikstrøm på grund af den pålidelige aktivering af portstyringen

Fordele

- Retningsgenkendelse gør, at porten kun er åben så længe som nødvendigt
- Aflænding for krydsende trafik gør, at porten ikke åbner utilsigtet



Situation

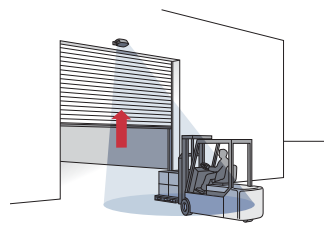
Anvendelse ved rulleport eller hurtigkørende port i logistikområder

Løsning

- Åbning i god tid via enkel tilpasning af feltstørrelse i 9 trin (se bagside) og hurtig registrering af personer/køretøjer

Fordele

- Optimal varestrøm på grund af tidlig genkendelse og omgående åbning
- Selv lave og brede porte kan aktiveres idéelt via de fleksible indstillinger



Situation

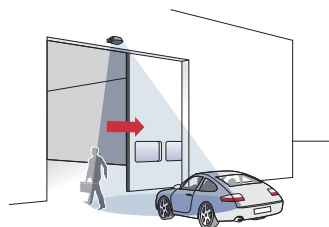
Aktivering af skydeporte til personer og køretøjer

Løsning

- Person-/køretøjsgenkendelse med separate udgange til intelligent aktivering

Fordele

- Energibesparelse i hallen, da porten ikke åbner helt ved genkendelse af personer



Situation

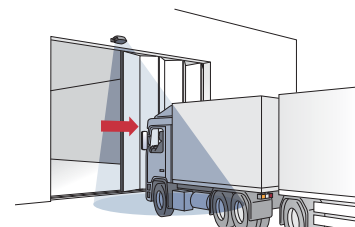
Levering ved foldeport med lastbil

Løsning

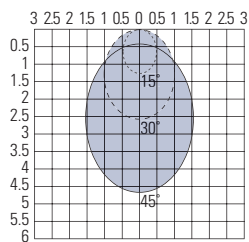
- Ideel også til anvendelse ved brede og høje porte

Fordele

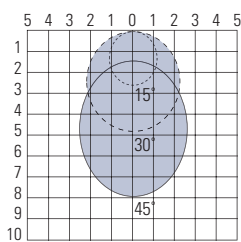
- Sikker registrering via fleksible indstillinger af radarfeltet
- Føreren behøver ikke stige ud
- Optimal trafikstrøm



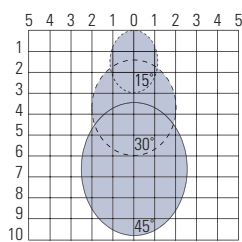
Maksimalde felddimensioner



2.5 m montagehøjde
Indstillingsvinkel 15°–45°



4.5 m montagehøjde
Indstillingsvinkel 15°–45°



7 m montagehøjde
Indstillingsvinkel 15°–45°

Bestillingsoplysninger

Artikelnr.	Beskrivelse
223152	Herkules 2 Radarbevægelsesføler til industrielle porte




Tilbehør	Beskrivelse
357649	Herkules 2 Beslag




292393	RegloBeam 2 Tovejs fjernbetjening
---------------	---



Supplerende produkter

ClickLine Elektrisk sikkerhedsliste Gummiprofiler, som trykkes fast i en synlig aluminiumsprofil	
---	---

CoverLine Elektrisk sikkerhedsliste Gummiprofiler, som trykkes fast i en skjult aluminiumsprofil	
---	---

Tekniske data

Mekaniske data	
Montagehøjde	2.0 til 7.0 m
Tilslutning	Kabel 5 m, 8 x 0.14 mm ²
Kabinetmateriale	aluminium sort anodiseret, dæksel polycarbonat
Dimensioner	134 x 82 x 75 mm
Vægt	720 g inkl. kabel

Teknologidata	
Teknologi	Dopplerradar med planarmodul
Sendefrekvens	24.05–24.25 GHz
Sendeydelse	< 20 dBm
Netfrekvens	50 Hz
Maks. registreringshastighed	25 km/h for køretøjer

Elektriske data	
Driftsspænding	12–28 V AC, 12–36 V DC
Driftsstrøm	max. 75 mA
Relæudgange	potentialfri omkoblingskontakter
Omkoblingsspænding	max. 48 V AC/DC
Omkoblingsstrøm	max. 0.5 A AC

Omgivelsesforhold	
Beskyttelsesklasse (EN 60529)	IP65
Temperaturområde	–30 °C til +60 °C
Luftfugtighed	indtil 95% relativ, ikke kondenserende

Standarder	
Godkendelser	CE 0682 I / FCC / IC
Anvendelig i flg. lande	EU, EFTA, US, CA

Henvisning
Tekniske oplysninger og anbefalinger vedrørende vores produkter er baseret på erfaringsmæssige værdier og udgør en vejledende hjælp for brugeren. Oplysninger i brochurer og datablade garanterer ingen specielle produkttegenskaber. Specielle produkttegenskaber, som vi i enkelttilfælde bekræfter skriftligt eller individuelt, er undtaget herfra. Vi forbeholder os ret til ændringer som følge af teknisk videreudvikling.

Swissdoor ApS • Stenhuggervej 2 • 5471 Sønderød • Danmark
Telefon +45 86 28 00 00 • mail@swissdoor.dk • www.swissdoor.dk

BBC Bircher Smart Access

Wiesengasse 20
8222 Beringen
Schweiz
Tlf. +41 52 687 11 11
info@bircher.com
www.bircher.com